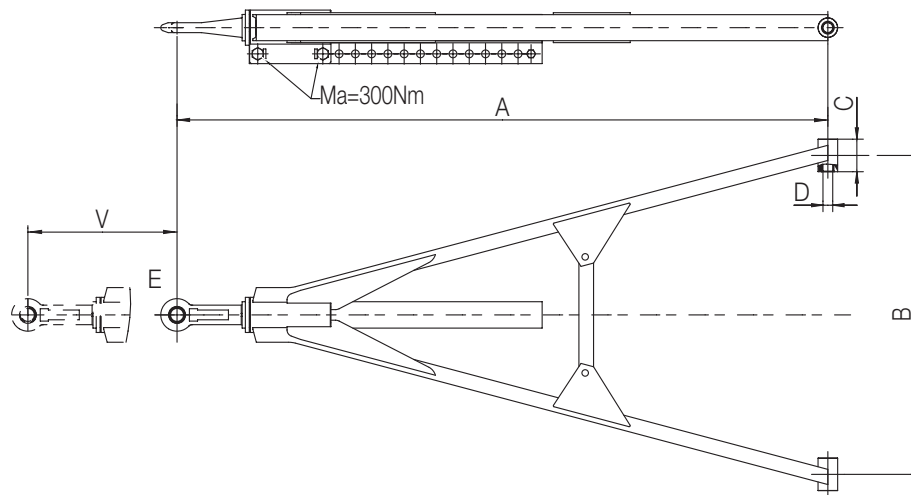




GZL

- DE** Zuggabel längenverstellbar
EN Drawbar extendable
FR Flèche de remorque réglable en longueur
IT Timone regolabile in lunghezza
ES Lanza-timón extensible



												
		R (t)	Av (t)	D (kN)	EG/ECE	A (mm)	B (mm)	C (mm)	D (mm)	E	V (mm)	
YS	GZL 27	27	10	125	E1 01-2471	1000-1150	320-1400	60-100	24-50	1,3,4,5,6,F	12x50* (16x50*)	U 80
YS	GZL 27	27	10	125	E1 01-2471	1200-1950	320-1400	60-100	24-50	1,3,4,5,6,F	12x50 (16x50*)	U 80
YS	GZL 27	27	12	125	E1 01-2471	2000-2600	320-1400	60-100	24-50	1,3,4,5,6,F	12x50 (16x50)	U 80
YT	GZL 50 A	36	10	125	E1-01 2604	1200-1450	300-1300	70-100	26-50	1,4,6	16x50*	U100
YT	GZL 50 A	36	12	125	E1-01 2604	1200-1450	300-1300	70-100	26-50	1,4,6	12x50	U100
YT	GZL 50 A	36	12	125	E1-01 2604	1500-1850	300-1300	70-100	26-50	1,4,6	12x50 (16x50)	U100
YT	GZL 50 A	36	12	125	E1-01 2604	1200-1850	300-1300	70-100	26-50	3,5	12x50 (16x50*)	U100
YT	GZL 50 A	36	12	125	E1-01 2604	1900-3500	300-1400	70-100	26-50	1,3,4,5,6	12x50 (16x50)	U100
YT	GZL 50 B	36	12	180	e4 00-2583	1200-1750	700-1300	70-100	26-50	3,5	12x50 (16x50)*	U 100
YT	GZL 50 B	36	16	180	e4 00-2583	1200-1350	700-1300	70-100	26-50	3,5	10x50	U 100
YT	GZL 50 B	50	16	180	e4 00-2583	1400-1750	700-1300	70-100	26-50	3,5	12x50	U 100
YT	GZL 50 B	50	16	180	e4 00-2583	1800-3500	700-1300	70-100	26-50	3,5	16x50	U 100
YT	GZL 50 B	50	18	180	e4 00-2583	1400-1550	700-1300	70-100	26-50	3,5	10x50	U 100
YT	GZL 50 B	50	18	180	e4 00-2583	1600-2250	700-1300	70-100	26-50	3,5	12x50	U 100
YT	GZL 50 B	50	18	180	e4 00-2583	2300-3500	700-1300	70-100	26-50	3,5	12x50 (16x50)	U 100

* Zugstangenüberstand nach hinten berücksichtigen. • Note rear protrusion of towbar. • Tenir compte de la résistance des barres de remorquage vers l'arrière. • Tenere conto della prominente posteriore della barra di trazione. • Tener en cuenta el saliente hacia atrás de la barra de tracción.