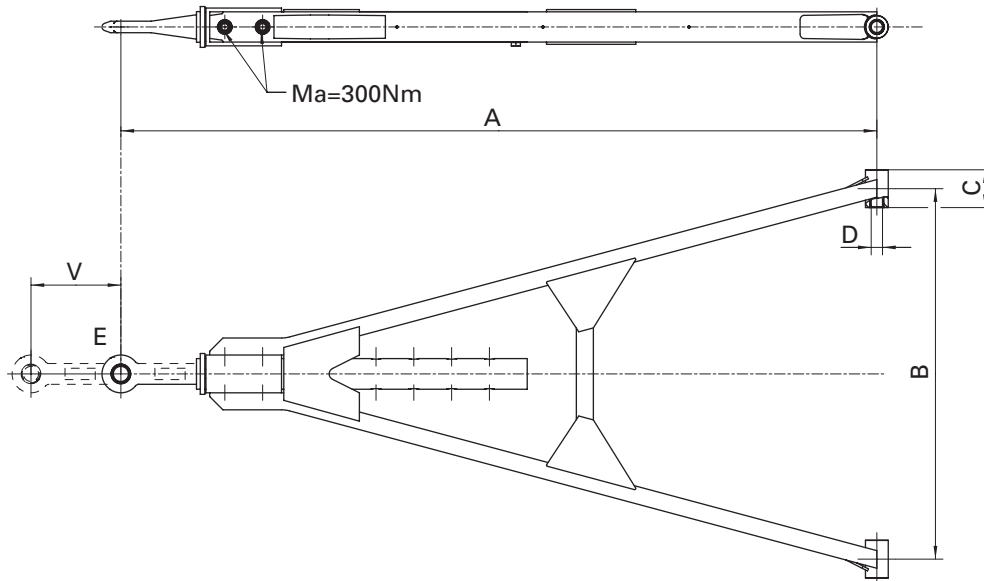






**GZU**

- DE** Zuggabel längenverstellbar, leichte Ausführung  
**EN** Drawbar extendable, light weight design  
**FR** Flèche de remorque réglable en longueur, exécution légère  
**IT** Timone regolabile in lunghezza, modello leggero  
**ES** Lanza-timón extensible, modelo ligero



				<b>D</b>	<b>EG/ECE</b>	<b>A</b>	<b>B</b>	<b>C</b>	<b>D</b>	<b>E</b>	<b>V</b>	
		(t)	(t)	(kN)		(mm)	(mm)	(mm)	(mm)		(mm)	
YH	GZU 27*	27	9	125	E1 01-2446	1200-1350	320-1400	60-100	24-50	1,3,4,5,6,	6x100	U 80
YH	GZU 27*	27	10	125	E1 01-2446	1400-1850	320-1400	60-100	24-50	1,3,4,5,6,	6x100	U 80
YH	GZU 27*	27	10	125	E1 01-2446	1900-2600	320-1400	60-100	24-50	1,3,4,5,6,	6x100 (8x100)	U 80
YJ	GZU 40 A	27	10	125	e4 00-1428	1200-1350	200-1400	70-100	26-50	1,3,4,5	5x100	U 100
YJ	GZU 40 A	27	10	125	e4 00-1428	1400-1850	200-1400	70-100	26-50	1,3,4,5	6x100	U 100
YJ	GZU 40 A	27	10	125	e4 00-1428	1900-2600	200-1400	70-100	26-50	1,3,4,5	6x100 (8x100)	U 100
YK	GZU 40 B	27	10	190	e4 00-1428	1400-1850	600-1400	70-100	26-50	3,5	6x100	U 100
YK	GZU 40 B	27	10	190	e4 00-1428	1900-2600	600-1400	70-100	26-50	3,5	6x100 (8x100)	U 100
YK	GZU 40 B	32	12	190	e4 00-1428	1650-1950	600-1400	70-100	26-50	3,5	5x100	U 100
YK	GZU 40 B	32	12	190	e4 00-1428	2000-2600	600-1400	70-100	26-50	3,5	6x100	U 100

\* Nicht geeignet für Forst- u. Baustellenfahrzeuge. • Not suitable for forestry and construction vehicles. • Ne convient pas aux véhicules d'exploitation forestière ou engins de chantier • Inadatto all'impiego in cantieri e nell'economia boschiva. • No es apto para vehículos forestales y de la construcción.